

Sector Paramunicipal
Estado de Situación Financiera
Al 31 de Diciembre de 2023

	2023	2022	2021	PASIVO	2022	2021
ACTIVO						
Activo Circulante				Pasivo Circulante		
Efectivo y Equivalentes	19,132,827.56	21,441,133.00	14,844,235.43	Cuentas por Pagar a Corto Plazo	3,342,520.00	2,793,298.88
Derechos a Recibir Efectivo o Equivalentes	49,548,242.63	42,385,923.00	34,101,426.85	Documentos por Pagar a Corto Plazo	0.00	0.00
Derechos a Recibir Bienes o Servicios	3,086,748.00	1,907,239.00	770,927.42	Porción a Corto Plazo de la Deuda Pública a Largo Plazo	0.00	0.00
Inventarios	0.00	0.00	0.00	Títulos y Valores a Corto Plazo	0.00	0.00
Almacenes	1,061,215.00	1,105,307.00	836,110.17	Pasivos Diferidos a Corto Plazo	0.00	0.00
Estimación por Pérdida o Deterioro de Activos Circulantes	0.00	0.00	0.00	Fondos y Bienes de Terceros en Garantía y/o Administración a Corto Plazo	0.00	0.00
Otros Activos Circulantes	234,910.00	234,910.00	234,910.35	Provisiones a Corto Plazo	0.00	0.00
Total de Activo Circulante	73,063,943.19	67,074,512.00	50,787,610.22	Otros Pasivos a Corto Plazo	0.00	0.00
Activo No Circulante				Total de Pasivo Circulante	3,342,520.00	2,793,298.88
Inversiones Financieras a Largo Plazo	0.00	0.00	0.00	Pasivo No Circulante		
Derechos a Recibir Efectivo o Equivalentes a Largo Plazo	14,358.00	14,358.00	14,357.72	Cuentas por Pagar a Largo Plazo	-871.51	0.00
Bienes Inmuebles, Infraestructura y Construcciones en Proceso	266,856,918.33	289,962,918.40	277,643,402.42	Documentos por Pagar a Largo Plazo	0.00	0.00
Bienes Muebles	82,874,483.00	78,505,229.00	74,711,948.70	Deuda Pública a Largo Plazo	0.00	0.00
Activos Intangibles	1,943,570.00	1,848,742.00	1,696,155.93	Pasivos Diferidos a Largo Plazo	0.00	0.00
Depreciación, Deterioro y Amortización Acumulada de Bienes	-56,098,847.00	-42,220,666.00	-23,372,057.47	Fondos y Bienes de Terceros en Garantía y/o en Administración a Largo Plazo	0.00	0.00
Activos Diferidos	4,284,471.00	3,218,077.00	2,797,914.55	Provisiones a Largo Plazo	0.00	0.00
Estimación por Pérdida o Deterioro de Activos no Circulantes	0.00	0.00	0.00	Total de Pasivo No Circulante	-871.51	0.00
Otros Activos no Circulantes	0.00	0.00	0.00	Total del Pasivo	3,341,648.49	2,793,298.88
Total de Activo No Circulante	319,874,953.33	331,328,658.40	333,491,721.85	HACIENDA PÚBLICA/PATRIMONIO		
Total Activo	392,938,896.52	398,403,170.40	384,279,332.07	Hacienda Pública/Patrimonio Contribuido	207,435,759.00	187,687,827.18
				Aportaciones	63,472,144.00	46,993,830.85
				Donaciones de Capital	143,963,615.00	140,693,996.33
				Actualización de la Hacienda Pública/Patrimonio	0.00	0.00
				Hacienda Pública/Patrimonio Generado	182,161,492.03	193,798,206.01
				Resultados del Ejercicio (Ahorro/ Desahorro)	-3,927,040.58	-2,380,472.29
				Resultados de Ejercicios Anteriores	186,843,018.61	196,933,164.64
				Revalúos	-754,486.00	-754,486.34
				Reservas	0.00	0.00
				Rectificaciones de Resultados de Ejercicios Anteriores	0.00	0.00
				Exceso o Insuficiencia en la Actualización de la Hacienda Pública/ Patrimonio	0.00	0.00
				Resultado por Posición Monetaria	0.00	0.00
				Resultado por Tenencia de Activos no Monetarios	0.00	0.00
				Total Hacienda Pública/Patrimonio	389,597,251.03	381,486,033.19
				Total del Pasivo y Hacienda Pública/Patrimonio	392,938,899.52	384,279,332.07

[Handwritten signature]
888

Bajo protesta de decir verdad declaramos que los Estados Financieros y sus notas, son razonablemente correctos y son responsabilidad del emisor.



LIC. ROBERTO GARCIA URBANO
TITULAR DE LA ENTIDAD



C. P. HECTOR MUÑOZ PORRAS
RESPONSABLE DEL AREA ADMINISTRATIVA



Sector Paramunicipal
Estado de Actividades
 Del 01 de Enero al 31 de Diciembre de 2023


	<u>2023</u>	<u>2022</u>	<u>2021</u>
INGRESOS Y OTROS BENEFICIOS			
Ingresos de la Gestión:	105,302,350.46	97,482,931.15	83,474,740.25
Impuestos	0.00	0.00	0.00
Cuotas y Aportaciones de Seguridad Social	0.00	0.00	15,800,393.46
Contribuciones de Mejoras	0.00	0.00	0.00
Derechos	0.00	0.00	0.00
Productos	2,297,045.85	4,604,220.09	2,964,294.26
Aprovechamientos	2,201,563.61	2,262,539.06	123,200.16
Ingresos por Venta de Bienes y Prestación de Servicios	100,803,741.00	90,616,172.00	64,586,852.37
Participaciones, Aportaciones, Convenios, Incentivos Derivados de la Colaboración Fis	13,273,268.00	29,181,258.00	23,528,278.42
Participaciones, Aportaciones, Convenios, Incentivos Derivados de la Colaboración Fiscal	3,012,280.00	10,904,412.00	15,853,861.42
Transferencias, Asignaciones, Subsidios y Subvenciones, y Pensiones y Jubilaciones	10,260,988.00	18,276,846.00	7,674,417.00
Otros Ingresos y Beneficios	133,174.00	5,395,062.00	2,529,166.91
Ingresos Financieros	0.00	0.00	0.00
Incremento por Variación de Inventarios	0.00	0.00	0.00
Disminución del Exceso de Estimaciones por Pérdida o Deterioro u Obsolescencia	0.00	0.00	0.00
Disminución del Exceso de Provisiones	0.00	0.00	0.00
Otros Ingresos y Beneficios Varios	133,174.00	5,395,062.00	2,529,166.91
Total de Ingresos y Otros Beneficios	118,708,792.46	132,059,251.15	109,532,185.58
GASTOS Y OTRAS PÉRDIDAS			
Gastos de Funcionamiento	88,013,665.06	75,355,226.71	76,554,230.17
Servicios Personales	38,471,173.69	35,019,416.16	25,511,528.71
Materiales y Suministros	14,239,492.66	12,789,991.49	22,581,315.95
Servicios Generales	35,302,998.71	27,545,819.06	28,461,385.51
Transferencias, Asignaciones, Subsidios Y Otras Ayudas	134,052.98	0.00	5,061,290.47
Transferencias Internas y Asignaciones al Sector Público	63,344.00	0.00	5,009,290.47
Transferencias al Resto del Sector Público	0.00	0.00	26,000.00
Subsidios y Subvenciones	0.00	0.00	0.00
Ayudas Sociales	70,708.98	0.00	0.00
Pensionamientos y Jubilaciones	0.00	0.00	0.00
Transferencias a Fideicomisos, Mandatos y Contratos Análogos	0.00	0.00	26,000.00
Transferencias a la Seguridad Social	0.00	0.00	0.00
Donativos	0.00	0.00	0.00
Transferencias al Exterior	0.00	0.00	0.00
Participaciones y Aportaciones	894,805.00	852,634.00	2,096,467.11
Participaciones	0.00	0.00	0.00
Aportaciones	0.00	0.00	0.00
Convenios	894,805.00	852,634.00	2,096,467.11
Intereses, Comisiones y Otros Gastos de la Deuda Pública	0.00	0.00	0.00
Intereses de la Deuda Pública	0.00	0.00	0.00
Comisiones de la Deuda Pública	0.00	0.00	0.00
Gastos de la Deuda Pública	0.00	0.00	0.00
Costo por Coberturas	0.00	0.00	0.00

Apoyos Financieros	0.00	0.00	0.00
Otros Gastos y Pérdidas Extraordinarias	14,363,619.00	19,854,795.00	18,685,489.13
Estimaciones, Depreciaciones, Deterioros, Obsolescencia y Amortizaciones	14,363,251.00	19,853,428.00	7,105,692.13
Provisiones	0.00	0.00	5,789,898.50
Disminución de Inventarios	0.00	0.00	5,789,898.50
Aumento por Insuficiencia de Estimaciones por Pérdida o Deterioro y Obsolescencia	0.00	0.00	0.00
Aumento por Insuficiencia de Provisiones	0.00	0.00	0.00
Otros Gastos	368.00	1,367.00	0.00
Inversión Pública	19,229,691.00	10,630,063.00	10,774,735.14
Inversión Pública no Capitalizable	19,229,691.00	10,630,063.00	10,774,735.14
Total de Gastos y Otras Pérdidas	122,635,833.04	106,692,718.71	113,172,212.02
Resultados del Ejercicio (Ahorro/Desahorro)	-3,927,040.58	25,366,532.44	-3,640,026.44

Bajo protesta de decir verdad declaramos que los Estados Financieros y sus notas, son razonablemente correctos y son responsabilidad del emisor.


C.P. HECTOR MUÑOZ PORRAS
RESPONSABLE DEL AREA ADMINISTRATIVA




LIC. ROBERTO GARCIA URBANO
TITULAR DE LA ENTIDAD

Sector Paramunicipal					
Estado de Variación en la Hacienda Pública					
Del 01 de Enero al 31 de Diciembre de 2023					
Concepto	Hacienda Pública / Patrimonio Contribuido	Hacienda Pública / Patrimonio Generado de Ejercicios Anteriores	Hacienda Pública / Patrimonio Generado de Ejercicio	Exceso o Insuficiencia en la Actualización de la Hacienda Pública / Patrimonio	Total
Hacienda Pública / Patrimonio Contribuido Neto de 2021	198,079,601.00				198,079,601.00
Aportaciones	54,115,986.00				54,115,986.00
Donaciones de Capital	143,963,615.00				143,963,615.00
Actualización de la Hacienda Pública/Patrimonio	0.00				0.00
Hacienda Pública / Patrimonio Generado Neto de 2021		193,296,606.17	4,106,406.44		197,403,012.61
Resultados del Ejercicio (Ahorro/Desahorro)		194,051,092.17	4,106,406.44		194,051,092.17
Resultados de Ejercicios Anteriores		-754,486.00			-754,486.00
Revalúos		0.00			0.00
Reservas		0.00			0.00
Rectificaciones de Resultados de Ejercicios Anteriores		0.00			0.00
Exceso o Insuficiencia en la Actualización de la Hacienda Pública / Patrimonio				0.00	0.00
Resultado por Posición Monetaria				0.00	0.00
Resultado por Tenencia de Activos no Monetarios				0.00	0.00
Hacienda Pública / Patrimonio Neto Final de 2021	198,079,601.00	193,296,606.17	4,106,406.44	0.00	395,482,613.61
Cambios en la Hacienda Pública / Patrimonio Contribuido Neto de 2022	9,356,158.00				9,356,158.00
Aportaciones	9,356,158.00				9,356,158.00
Donaciones de Capital	0.00				0.00
Actualización de la Hacienda Pública/Patrimonio	0.00				0.00
Variaciones de la Hacienda Pública / Patrimonio Neto de 2022		-7,208,073.56	-8,033,447.02		-15,241,520.58
Resultados del Ejercicio (Ahorro/Desahorro)		-7,208,073.56	-8,033,447.02		-15,241,520.58
Resultados de Ejercicios Anteriores		-4,106,406.44			-4,106,406.44
Revalúos		0.00			0.00
Reservas		0.00			0.00
Rectificaciones de Resultados de Ejercicios Anteriores		0.00			0.00
Cambios en el Exceso o Insuficiencia en la Actualización de la Hacienda Pública				0.00	0.00
Resultado por Posición Monetaria				0.00	0.00
Resultado por Tenencia de Activos no Monetarios				0.00	0.00
Hacienda Pública / Patrimonio Neto Final de 2022	207,435,759.00	186,088,532.61	-3,927,040.58	0.00	389,597,251.03

Bajo protesta de decir verdad declaramos que los Estados Financieros y sus notas, son razonablemente correctos y son responsabilidad del emisor.

Roberto

LIC. ROBERTO GARCIA URBANO
TITULAR DE LA ENTIDAD

[Signature]

C.P. HECTOR MUÑOZ PORRAS
RESPONSABLE DEL AREA ADMINISTRATIVA




Sector Paramunicipal
Estado de Cambios en la Situación Financiera
Del 01 de Enero al 31 de Diciembre de 2023


ACTIVO	5,464,273.88	0.00	0.00	14,123,838.33
<i>Activo Circulante</i>	<i>0.00</i>	<i>5,989,431.19</i>	<i>0.00</i>	<i>16,286,901.78</i>
Efectivo y Equivalentes	2,308,305.44	0.00	0.00	6,596,897.57
Derechos a Recibir Efectivo o Equivalentes	0.00	7,162,319.63	0.00	8,284,496.15
Derechos a Recibir Bienes o Servicios	0.00	1,179,509.00	0.00	1,136,311.58
Inventarios	0.00	0.00	0.00	0.00
Almacenes	44,092.00	0.00	0.00	269,196.83
Estimación por Pérdida o Deterioro de Activos Circulantes	0.00	0.00	0.00	0.00
Otros Activos Circulantes	0.00	0.00	0.35	0.00
<i>Activo No Circulante</i>	<i>11,453,705.07</i>	<i>0.00</i>	<i>2,163,063.45</i>	<i>0.00</i>
Inversiones Financieras a Largo Plazo	0.00	0.00	0.00	0.00
Derechos a Recibir Efectivo o Equivalentes a Largo Plazo	0.00	0.00	0.00	0.28
Bienes Inmuebles, Infraestructura y Construcciones en Proceso	3,106,000.07	0.00	0.00	12,319,515.98
Bienes Muebles	0.00	4,369,254.00	0.00	3,793,280.30
Activos Intangibles	0.00	94,828.00	0.00	152,586.07
Depreciación, Deterioro y Amortización Acumulada de Bienes	13,878,181.00	0.00	18,848,608.53	0.00
Activos Diferidos	0.00	1,066,394.00	0.00	420,162.45
Estimación por Pérdida o Deterioro de Activos no Circulantes	0.00	0.00	0.00	0.00
Otros Activos no Circulantes	0.00	0.00	0.00	0.00
PASIVO	420,648.70	0.00	127,700.91	0.00
<i>Pasivo Circulante</i>	<i>428,904.00</i>	<i>0.00</i>	<i>120,317.12</i>	<i>0.00</i>
Cuentas por Pagar a Corto Plazo	428,904.00	0.00	120,317.12	0.00
Documentos por Pagar a Corto Plazo	0.00	0.00	0.00	0.00
Porción a Corto Plazo de la Deuda Pública a Largo Plazo	0.00	0.00	0.00	0.00
Títulos y Valores a Corto Plazo	0.00	0.00	0.00	0.00
Pasivos Diferidos a Corto Plazo	0.00	0.00	0.00	0.00
Fondos y Bienes de Terceros en Garantía y/o Administración a Corto Plazo	0.00	0.00	0.00	0.00
Provisiones a Corto Plazo	0.00	0.00	0.00	0.00
Otros Pasivos a Corto Plazo	0.00	0.00	0.00	0.00
<i>Pasivo No Circulante</i>	<i>0.00</i>	<i>8,255.30</i>	<i>7,383.79</i>	<i>0.00</i>
Cuentas por Pagar a Largo Plazo	0.00	8,255.30	7,383.79	0.00
Documentos por Pagar a Largo Plazo	0.00	0.00	0.00	0.00
Deuda Pública a Largo Plazo	0.00	0.00	0.00	0.00
Pasivos Diferidos a Largo Plazo	0.00	0.00	0.00	0.00
Fondos y Bienes de Terceros en Garantía y/o en Administración a Largo Plazo	0.00	0.00	0.00	0.00
Provisiones a Largo Plazo	0.00	0.00	0.00	0.00
HACIENDA PÚBLICA/PATRIMONIO	0.00	5,885,362.58	13,996,580.42	0.00
<i>Hacienda Pública/Patrimonio Contribuido</i>	<i>9,356,158.00</i>	<i>0.00</i>	<i>10,391,773.82</i>	<i>0.00</i>
Aportaciones	9,356,158.00	0.00	7,122,155.15	0.00
Donaciones de Capital	0.00	0.00	3,269,618.67	0.00
Actualización de la Hacienda Pública/Patrimonio	0.00	0.00	0.00	0.00
<i>Hacienda Pública/Patrimonio Generado</i>	<i>0.00</i>	<i>15,241,520.58</i>	<i>3,604,806.60</i>	<i>0.00</i>
Resultados del Ejercicio (Ahorro/ Desahorro)	0.00	8,033,447.02	6,486,878.73	0.00
Resultados de Ejercicios Anteriores	0.00	7,208,073.56	0.00	2,882,072.47
Revalúos	0.00	0.00	0.34	0.00
Reservas	0.00	0.00	0.00	0.00
Rectificaciones de Resultados de Ejercicios Anteriores	0.00	0.00	0.00	0.00
Exceso o Insuficiencia en la Actualización de la Hacienda Pública/Patrimo	0.00	0.00	0.00	0.00

Resultado por Posición Monetaria	0.00	0.00	0.00	0.00
Resultado por Tenencia de Activos no Monetarios	0.00	0.00	0.00	0.00

Bajo protesta de decir verdad declaramos que los Estados Financieros y sus notas, son razonablemente correctos y son responsabilidad del emisor.


C.P. HECTOR MUÑOZ PORRAS
RESPONSABLE DEL AREA ADMINISTRATIVA





LIC. ROBERTO GARCIA URBANO
TITULAR DE LA ENTIDAD

Sector Paramunicipal
Estado de Flujos de Efectivo
Del 01 de Enero al 31 de Diciembre de 2023

Concepto	<u>2023</u>	<u>2022</u>
Flujo de Efectivo de las Actividades de Operación		
Origen	118,708,792.46	132,059,251.15
Impuestos	0.00	0.00
Cuotas y Aportaciones de Seguridad Social	0.00	0.00
Contribuciones de Mejoras	0.00	0.00
Derechos	0.00	0.00
Productos	2,297,045.85	4,604,220.09
Aprovechamientos	2,201,563.61	2,262,539.06
Ingresos por Venta de Bienes y Prestación de Servicios	100,803,741.00	90,616,172.00
Participaciones y Aportaciones, Convenios, Incentivos Derivados de la Colaboración Fiscal	3,012,280.00	10,904,412.00
Transferencias, Asignaciones y Subsidios y Subvenciones, y Pensiones y Jubilaciones	10,260,988.00	18,276,846.00
Otros Orígenes de Operación	133,174.00	5,395,062.00
Aplicación	89,042,523.04	76,207,860.71
Servicios Personales	38,471,173.69	35,019,416.16
Materiales y Suministros	14,239,492.66	12,789,991.49
Servicios Generales	35,302,998.71	27,545,819.06
Transferencias Internas y Asignaciones al Sector Público	63,344.00	0.00
Transferencias al resto del Sector Público	0.00	0.00
Subsidios y Subvenciones	0.00	0.00
Ayudas Sociales	70,708.98	0.00
Pensiones y Jubilaciones	0.00	0.00
Transferencias a Fideicomisos, Mandatos y Contratos Análogos	0.00	0.00
Transferencias a la Seguridad Social	0.00	0.00
Donativos	0.00	0.00
Transferencias al Exterior	0.00	0.00
Participaciones	0.00	0.00
Aportaciones	0.00	0.00
Convenios	894,805.00	852,634.00
Otras Aplicaciones de Operación	0.00	0.00
Flujo Neto de Efectivo por Actividades de Operación	29,666,269.42	55,851,390.44
Flujo de Efectivo de las actividades de Inversión		
Origen	9,356,158.00	7,122,155.15
Bienes Inmuebles, Infraestructura y Construcciones en Proceso	0.00	0.00
Bienes Muebles	0.00	0.00
Otros Orígenes de Inversión	9,356,158.00	7,122,155.15
Aplicación	1,358,081.93	16,265,382.35
Bienes Inmuebles, Infraestructura y Construcciones en Proceso	-3,106,000.07	12,319,515.98
Bienes Muebles	4,464,082.00	3,945,866.37
Otros Orígenes de Inversión	0.00	0.00
Flujo Neto de Efectivo por Actividades de Inversión	7,998,076.07	-9,143,227.20
Flujo de Efectivo de las actividades de Financiamiento		
Origen	-15,315,092.42	-27,118,582.91
Endeudamiento Neto	0.00	0.00
Interno	0.00	0.00
Externo	0.00	0.00
Otros Orígenes de Financiamiento	-15,315,092.42	-27,118,582.91
Aplicación	24,657,998.51	12,992,239.76
Servicios de la Deuda	0.00	0.00
Interno	0.00	0.00
Externo	0.00	0.00

Otros Orígenes de Financiamiento	24,657,998.51	12,992,239.76
Flujo Neto de Efectivo por Actividades de Financiamiento	-39,973,090.93	-40,110,822.67
Incremento/Disminución Neta en el Efectivo y Equivalentes al Efectivo	-2,308,745.44	6,597,340.57
Efectivo y Equivalentes al Efectivo al Inicio del Ejercicio	21,441,133.00	14,844,235.43
Efectivo y Equivalentes al Efectivo al Final del Ejercicio	19,132,827.56	21,441,133.00

Bajo protesta de decir verdad declaramos que los Estados Financieros y sus notas, son razonablemente correctos y son responsabilidad del emisor.


C.P. HECTOR MUÑOZ PORRAS
RESPONSABLE DEL AREA ADMINISTRATIVA




LIC. ROBERTO GARCIA URBANO
TITULAR DE LA ENTIDAD